



Colegio "Villa de las Flores" S.C.
"Ofreciendo una formación integral para toda la vida"
www.cvf.edu.mx



RG-PRI-02-03
VERSIÓN 6



PLAN DE CLASE/NOTA TÉCNICA

NIVEL: PRIMARIA

Jueves 20 de abril

- 1.- NOMBRE DEL PROFESOR: Candy Castillo Hernández GRADO: 1° GRUPO: "A"
- 2.- ASIGNATURA: Computación
- 3.- TRIMESTRE: 3°
- 4.- SEMANA: 17 del al 21 de abril 2023
- 5.- TIEMPO: 50 minutos
- 6.- TEMA: Explorador de archivos/ Carpeta electrónica
- 7.- PROPÓSITOS: Conocer el explorador de Archivos y la carpeta electrónica
- 8.- COMPETENCIA: Información y comunicación, pensamiento computacional.
- 9.- APRENDIZAJE ESPERADO:
 - Identificar el Explorador de archivos.
 - Reconocer las partes del Explorador de archivos.
 - Identifica una carpeta electrónica
- 10.- CONTENIDOS: Pensando y Haciendo - ¿Cuidas tu salud?, Carrerita del saber: Habilidades Digitales, Autoevaluación.
- 11.- RECURSOS: Nota técnica con imágenes, libro GreenHat.
- 12.- MATERIALES: Libro GreenHat y equipo de cómputo asignado en el aula de computación.
- 13.- IMPLEMENTACIÓN DE ACCIONES DEL P.E.M.C.

14.- INICIO:

Introducir a los alumnos en el tema con preguntas detonadoras. ¿Conoces el explorador de Archivos y la carpeta electrónica?

- **Actividad rompe hielo: Lectura grupal**

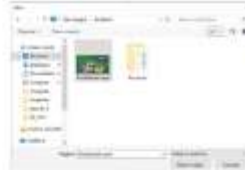


15.- DESARROLLO:


- Se inicia con la lectura de las páginas y se realizaran paso a paso las actividades de Lección 3 Pag 48-52.

3

- Con el clic izquierdo da clic en la opción Escritorio.
- Elige la imagen Pandilla del saber.
- Da clic izquierdo en el botón Elegir imagen.

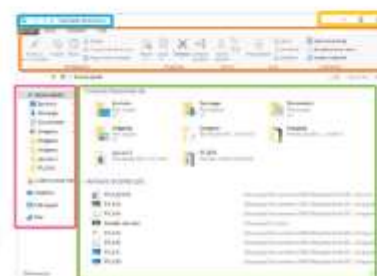


El fondo de pantalla ahora lucirá con los personajes de Green Hat, ¿te gusta?



Explorador de archivos

A través de la ventana del Explorador de archivos te será posible conocer los archivos de texto, audio e imagen que hay en la computadora, también podrás organizarlos en carpetas electrónicas. Observa el diagrama y conoce los componentes del Explorador de archivos.



- Barra de herramientas de acceso directo
- Etiqueta control de estado
- Cinta de opciones
- Panel de navegación
- Panel de contenido

48



Los botones control de mando son tres. ¡conócelos!

- Minimizar
- Maximizar
- Cerrar

Carpeta electrónica

¿Dónde guardas tus libros y cuadernos? ¿En tu mochila! ¿verdad? Así como guardas todo lo necesario para ir a la escuela en tu mochila, todas las actividades que hagas en la computadora las puedes guardar y organizar en **carpetas electrónicas**. Une los puntos siguiendo el orden de los números y completa la carpeta electrónica para guardar los archivos. No olvides escribir el nombre de la carpeta.

Sigue los pasos de la práctica y aprende a crear una nueva carpeta electrónica.

- Dirigete a la barra de tareas. •Da clic izquierdo en el Explorador de archivos.
- Da clic izquierdo en el botón de mando Maximizar. •Localiza el panel de navegación. •Da clic izquierdo en la opción Documentos.
- Ubica la cinta de opciones. •Presiona el clic izquierdo en el comando Nueva carpeta.
- De manera automática se crea la nueva carpeta. •Nómbrala Carpeta de trabajo-Tu nombre.
- Ya creaste una carpeta, en ella guardarás todas tus actividades. •Da clic izquierdo en el botón de mando Cerrar.

Sigue los pasos de la práctica y aprende a crear una nueva carpeta electrónica.

- Dirigete a la barra de tareas. •Da clic izquierdo en el Explorador de archivos.
- Da clic izquierdo en el botón de mando Maximizar. •Localiza el panel de navegación. •Da clic izquierdo en la opción Documentos.
- Ubica la cinta de opciones. •Presiona el clic izquierdo en el comando Nueva carpeta.
- De manera automática se crea la nueva carpeta. •Nómbrala Carpeta de trabajo-Tu nombre.
- Ya creaste una carpeta, en ella guardarás todas tus actividades. •Da clic izquierdo en el botón de mando Cerrar.



Pensando y Haciendo

Conocimiento del Medio

¿Cuidas tu salud?

¿Qué haces para cuidar tu salud? Para tener una buena salud debes comer sanamente, considerando las recomendaciones del **Plato del Buen Comer**, tomar suficiente agua natural, hacer ejercicio, dormir ocho horas y tener hábitos de higiene. ¿Qué es la higiene?

Son las actividades que se realizan para el cuidado y limpieza del cuerpo; por ejemplo, bañarte a diario, lavarte los dientes, manos y ropa. Si tienes buenos hábitos de higiene tendrás una buena salud y tu cuerpo en buen estado, ya que estarás previniendo enfermedades.

Recuerda lo que aprendiste en la lección y sigue las instrucciones:

1. Dibuja al menos tres acciones que debes hacer para mantener en buen estado tu computadora.
2. Personaliza el fondo de pantalla de tu computadora.
3. Crea una carpeta nueva con el nombre **Cuido mi salud**.
4. Busca y guarda imágenes de los hábitos de higiene necesarios para cuidar tu salud.

¡Pon a prueba tus conocimientos!
 Dirígete a tu Entorno Digital Green Hat, localiza la sección **Carrerita del saber, Habilidades Digitales** y elige el tema **El cuidado de mi entorno de trabajo**.

Autoevaluación

Responde a las afirmaciones.

Yo...	Excelente	Bien	Regular
• Se cuáles son las acciones para cuidar el equipo de computo.			
• Se identificar el escritorio de pantalla.			
• Identifico las partes del escritorio de pantalla.			
• Se cambiar el fondo de pantalla.			
• Se cuáles es el Explorador de archivos.			
• Identifico las partes del Explorador de archivos.			
• Creo una nueva carpeta electrónica.			

51 52

16.- CIERRE: Revisión de actividad en libro.

17.- EVALUACIÓN: Autoevaluación () Coevaluación () Heteroevaluación (x)

Se evaluará el trabajo en libro, así como, la participación durante la clase con el objetivo identificar si existen dudas sobre el tema.

- **ACTITUDINAL:** Cumple con su asistencia y participación
- **CONCEPTUAL:** Completa sus actividades en tiempo y forma
- **PROCEDIMENTAL:** Información y comunicación, uso de la tecnología

18.- TAREA:

¡Pon a prueba tus conocimientos!

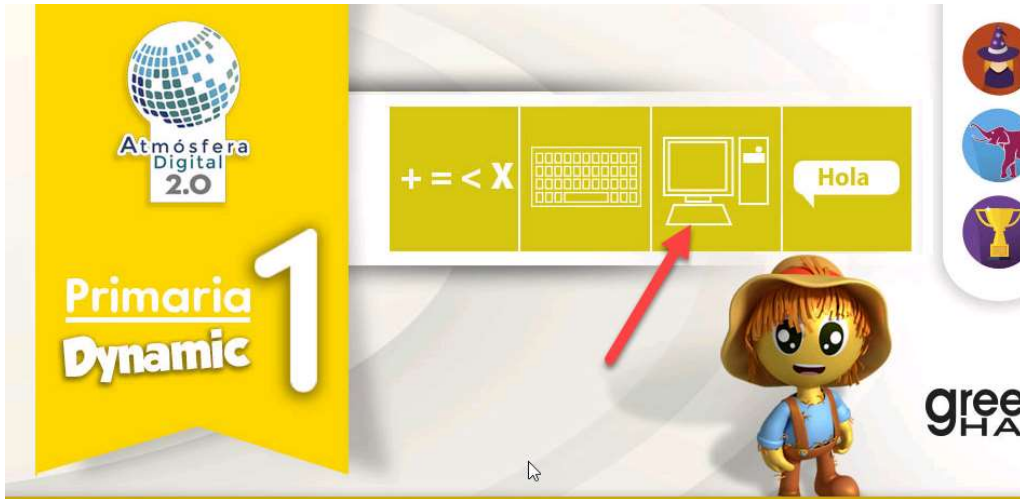
Dirígete a tu Entorno Digital Green Hat, localiza la sección Carrerita del saber: Habilidades Digitales y elige el tema en el día correspondiente de acuerdo con la indicación de la imagen.



Colegio "Villa de las Flores" S.C.
 "Ofreciendo una formación integral para toda la vida"
 www.cvf.edu.mx



RG-PRI-02-03
 VERSIÓN 6





Colegio "Villa de las Flores" S.C.
"Ofreciendo una formación integral para toda la vida"
www.cvf.edu.mx



RG-PRI-02-03
VERSIÓN 6




2.- Teclado



¡Pon a prueba tus conocimientos!

Dirígete a tu Entorno Digital Green Hat, localiza la sección Carrerita del saber:
USO DEL TECLADO

*En casa repasar el arte de teclear utilizando las teclas del teclado con el dedo que corresponde por lo menos 7 minutos al día e ir incrementando el tiempo.



Escoge uno diferente cada día de la semana.



Eficiencia:	50
Pulsaciones:	150
Teclas por minuto:	45
Tiempo:	0 : 0 : 0

fffn jnfj fnfnfn fnfnfn jn jnfn
 ffnfnfn j ffnfnfn jn jn fnfnfn f